

ESTADO DE ACTIVIDADES

DEL 1 DE ENERO AL 31 DE JULIO DE 2018


Página: 1 de 3

2018


2017

**INGRESOS Y OTROS BENEFICIOS**

INGRESOS DE GESTION	481,876.34	0.00
IMPUESTOS	0.00	0.00
CUOTAS Y APORTACIONES DE SEGURIDAD SOCIAL	0.00	0.00
CONTRIBUCIONES DE MEJORAS	0.00	0.00
DERECHOS	0.00	0.00
PRODUCTOS DE TIPO CORRIENTE	481,876.34	0.00
APROVECHAMIENTO DE TIPO CORRIENTE	0.00	0.00
INGRESOS POR VENTA DE BIENES Y SERVICIOS	0.00	0.00
INGRESOS NO COMPRENDIDOS EN LAS FRACCIONES DE LA LEY DE INGRESOS CAUSADOS EN EJERCICIOS FISCALES ANTERIORES PENDIENTES DE LIQUIDACION O PAGO	0.00	0.00
PARTICIPACIONES, APORTACIONES, TRANSFERENCIAS, ASIGNACIONES, SUBSIDIOS Y OTRAS AYUDAS	435,036,278.00	0.00
PARTICIPACIONES Y APORTACIONES	0.00	0.00
TRANSFERENCIAS, ASIGNACIONES, SUBSIDIOS Y OTRAS AYUDAS	435,036,278.00	0.00
OTROS INGRESOS Y BENEFICIOS	328,787.54	0.00
INGRESOS FINANCIEROS	0.00	0.00
INCREMENTO POR VARIACION DE INVENTARIOS	0.00	0.00
DISMINUCION DEL EXCESO DE ESTIMACION POR PERDIDA O DETERIORO U OBSOLESCENCIA	0.00	0.00



INSTITUTO ELECTORAL  
DE MICHOACAN



# INSTITUTO ELECTORAL DE MICHOACAN

## ESTADO DE ACTIVIDADES

DEL 1 DE ENERO AL 31 DE JULIO DE 2018

Página: 2 de 3

2018

2017

DISMINUCION DEL EXCESO DE PROVISIONES	0.00	0.00
OTROS INGRESOS Y BENEFICIOS VARIOS	328,787.54	0.00
<b>TOTAL DE INGRESOS Y OTROS BENEFICIOS</b>	<b>435,846,941.88</b>	<b>0.00</b>
<b>GASTOS Y OTRAS PERDIDAS</b>		
<b>GASTOS DE FUNCIONAMIENTO.</b>	<b>221,402,474.58</b>	<b>0.00</b>
SERVICIOS PERSONALES.	106,678,879.47	0.00
MATERIALES Y SUMINISTROS.	12,031,303.11	0.00
SERVICIOS GENERALES	102,692,292.00	0.00
<b>TRANSFERENCIAS, ASIGNACIONES, SUBSIDIOS Y OTRAS AYUDAS</b>	<b>154,673,957.86</b>	<b>0.00</b>
TRANSFERENCIAS INTERNAS Y ASIGNACIONES AL SECTOR PÚBLICO	0.00	0.00
TRANSFERENCIAS AL RESTO DE SECTOR PÚBLICO	0.00	0.00
SUBSIDIOS Y SUBVENCIONES	0.00	0.00
AYUDAS SOCIALES	154,673,957.86	0.00
PENSIONES Y JUBILACIONES	0.00	0.00
TRANSFERENCIAS A FIDEICOMISOS, MANDATOS Y CONTRATOS ANÁLOGOS	0.00	0.00
TRANSFERENCIAS A LA SEGURIDAD SOCIAL	0.00	0.00
DONATIVOS	0.00	0.00



INSTITUTO ELECTORAL  
DE MICHOACAN



INSTITUTO ELECTORAL DE MICHOACAN

ESTADO DE ACTIVIDADES


DEL 1 DE ENERO AL 31 DE JULIO DE 2018

Página: 3 de 3

2018

2017

TRANSFERENCIAS AL EXTERIOR	0.00	0.00
<b>PARTICIPACIONES Y APORTACIONES</b>	<b>0.00</b>	<b>0.00</b>
PARTICIPACIONES	0.00	0.00
APORTACIONES	0.00	0.00
CONVENIOS	0.00	0.00
<b>INTERESES, COMISIONES Y OTROS GASTOS DE LA DEUDA PÚBLICA</b>	<b>0.00</b>	<b>0.00</b>
<b>OTROS GASTOS Y PERDIDAS EXTRAORDINARIAS</b>	<b>3,632,014.67</b>	<b>0.00</b>
ESTIMACIONES, DEPRECIACIONES, DETERIOROS, OBSOLESCENCIA Y AMORTIZACIONES	29,823.88	0.00
PROVISIONES	0.00	0.00
DISMINUCIÓN DE INVENTARIOS	0.00	0.00
AUMENTO POR INSUFICIENCIA DE ESTIMACIONES POR PÉRDIDA O DETERIORO U OBSOLESCENCIA	0.00	0.00
AUMENTO POR INSUFICIENCIA DE PROVISIONES	0.00	0.00
OTROS GASTOS	3,602,190.79	0.00
<b>INVERSION PUBLICA.</b>	<b>0.00</b>	<b>0.00</b>
INVERSION PUBLICA NO CAPITALIZABLE.	0.00	0.00
<b>TOTAL DE GASTOS Y OTRAS PERDIDAS</b>	<b>379,708,447.11</b>	<b>0.00</b>
<b>Ahorro/Desahorro Neto del Ejercicio</b>	<b>56,138,494.77</b>	<b>0.00</b>



INSTITUTO ELECTORAL  
DE MICHOACAN

DR RAMON HERNANDEZ REYES

PRESIDENTE DEL IEM

MTRA. MAGALI MEDINA AGUILAR

DIRECTORA DE ADMINISTRACION

"Bajo protesta de decir verdad, declaramos que este reporte y sus notas son razonablemente correctos, y son responsabilidad del emisor."